

Расход лицевого кирпича с учетом растворных швов


Кирпич	Формат	Длина, мм	Ширина, мм	Высота, мм	Количество шт		Расход раствора кг на 1м2 кладки
					1м3	1м2	
					1NF	250	
1,4NF	250	120	88	302	39	43	
0,7NF(евро)	250	85	65	-	51	41	

Расход крупноформатного камня с учетом растворных швов

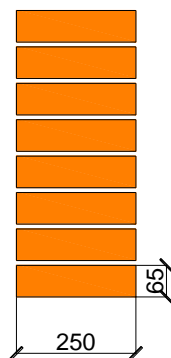
Крупноформатный камень	Формат	Длина, мм	Ширина, мм	Высота, мм	Количество шт	Расход раствора кг на 1м3 кладки
					1м3	
					1NF	
2,1NF	250	120	140	197	190	
4,5NF	250	250	140	98	160	
10,7NF	380	250	219	46	100	
14,3NF	510	250	219	34	100	

Виды кладок

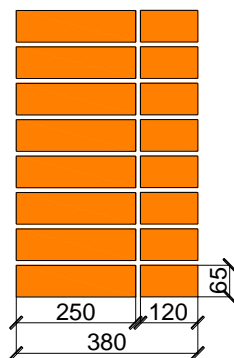
В полкирпича
120мм



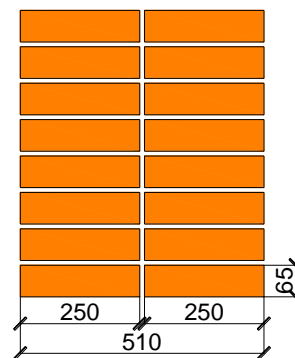
В один кирпич
250мм



В полтора кирпича
380мм



В два кирпича
510мм



В два с половиной кирпича
640мм

